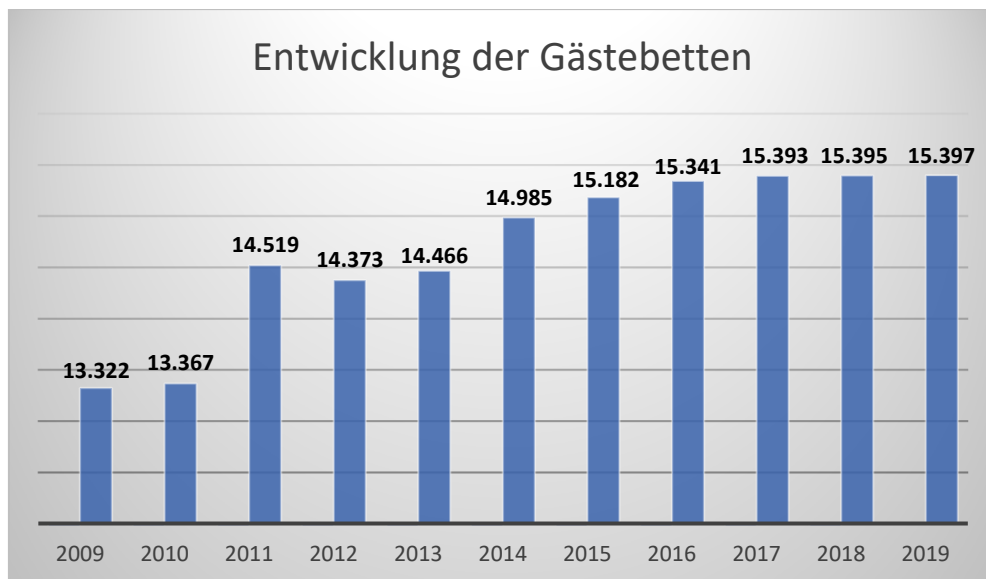


## Statistik des Ostseebades Binz für das Reisejahr 2019

### Gästebetten

Wie auch schon im vorangegangenen Jahr wächst die Anzahl in Binz minimal um 2 auf eine Gesamtkapazität von **15.397 Betten**.



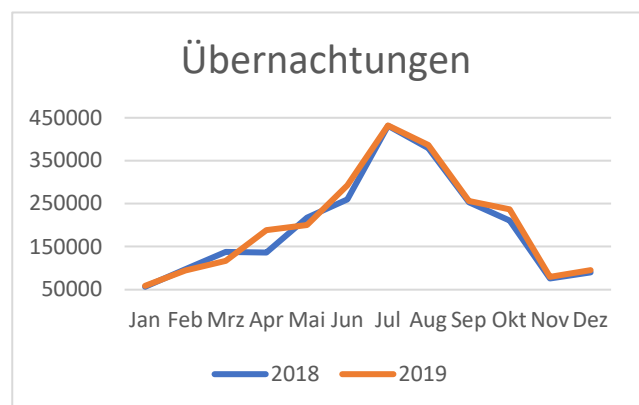
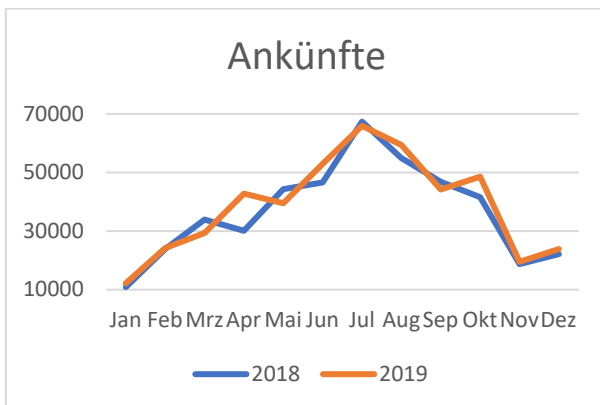
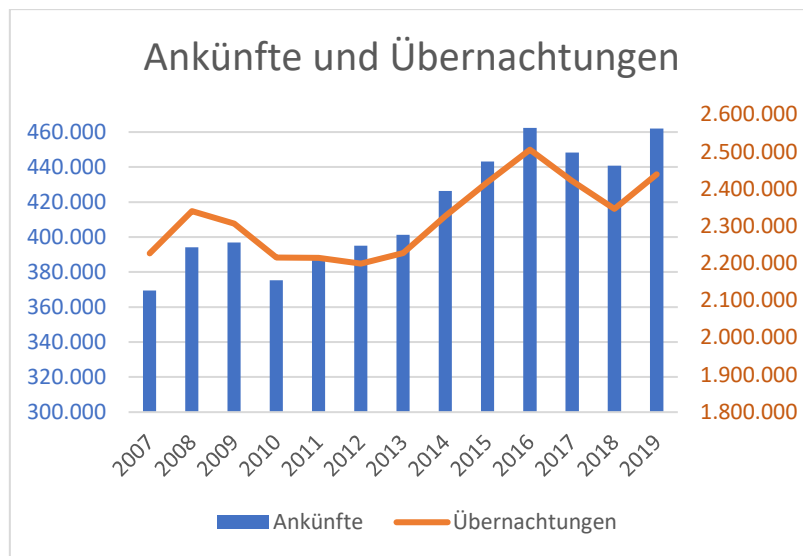
Saisonbedingte Schließungen von Hotel- und Beherbergungsbetrieben sowie das nur jahreszeitliche Übernachtungsangebot – insbesondere auf dem Gebiet des Ferienwohnungsmarktes – finden wie bisher ihre Berücksichtigung.

Im Ortsteil Prora wurden bis zum 31.12.2019 insgesamt **3.429** Betten registriert.

## Ankünfte und Übernachtungen

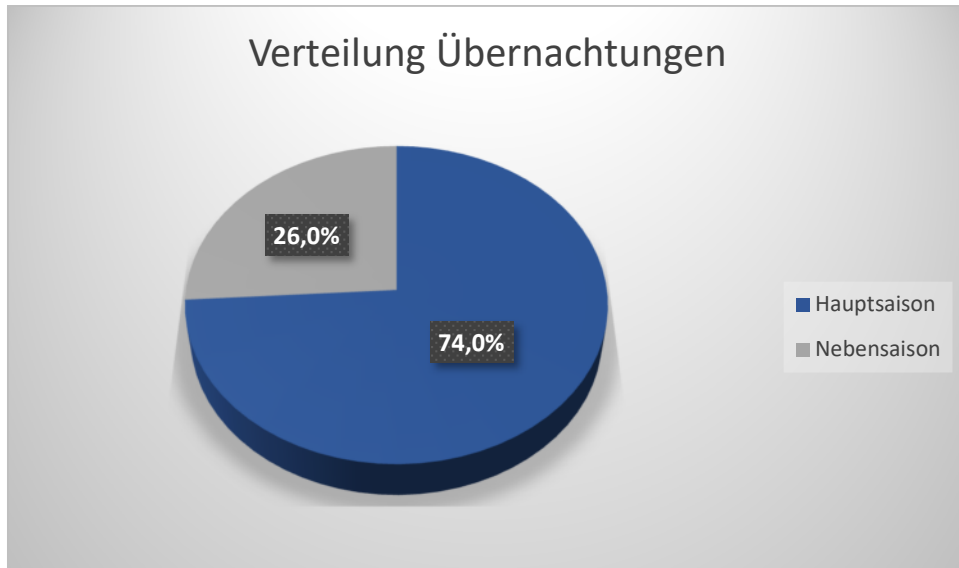
Die Gästeankünfte in Binz steigen nun wieder mit **462.003** Ankünften fast auf den Spitzenwert von 2016 (462.462 Ankünfte).

In positiver Korrelation zu den Ankünften ist auch bei den Übernachtungszahlen eine Zunahme in Höhe von 3,96 % von 2.346.270 aus 2018 auf **2.439.211** im Jahr 2019 zu verzeichnen.



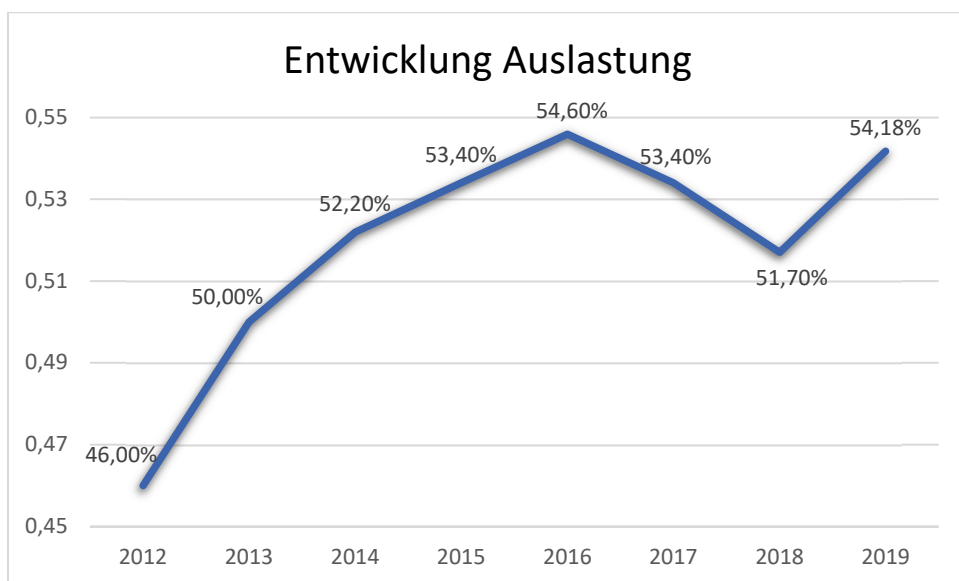
Die bedeutsame Differenz zwischen der Zahl der Ankünfte in den Monaten März und April 2019 zu den gleichen Monaten im Vorjahr resultiert aus der Osterferienzeit, die 2019 vollumfänglich im April lag, während sie im Jahr 2018 bereits Mitte März begann. Wie auch schon in den vorangegangenen Jahren macht der Anteil der Übernachtungen in der Hauptsaison vom 1. Mai bis 31. Oktober rund 2/3 des Gesamtübernachtungsvolumens aus.

Abweichend zum Jahr 2018 steigt jedoch die Anzahl der Übernachtungen in der Nebensaison um 0,7 % auf 26,0 % im Jahr 2019.



Im Ortsteil Prora werden seit dem 09.09.2019 (Datum der Bekanntmachung der Satzung) insgesamt **8.366** Ankünfte und **28.234** Übernachtungen gezählt.

Mit **5,3 Tagen** im Jahr 2019 ist die durchschnittliche Aufenthaltsdauer der Gäste im Ortsteil Binz zum Vorjahr gleichgeblieben. Im Ortsteil Prora liegt sie in den letzten 3,5 Monaten des Jahres bei **3,4 Tagen**.



## Beherbergungsart

	<b>2015</b>			
	<b>Anz.</b>	<b>Betten</b>	<b>Übernachtungen</b>	<b>Ausl. in %</b>
Pensionen	13	352	56.701	44,13
Hotels	32	5.079	1.101.250	59,40
Appartements	120	3.083	522.074	46,39
Privatvermieter	1.573	4.843	633.900	35,86

	<b>2016</b>			
	<b>Anz.</b>	<b>Betten</b>	<b>Übernachtungen</b>	<b>Ausl. in %</b>
Pensionen	13	352	58.981	45,91
Hotels	32	5.079	1.127.231	60,81
Appartements	119	3.114	523.315	46,04
Privatvermieter	1.596	4.975	691.391	38,07

	<b>2017</b>			
	<b>Anz.</b>	<b>Betten</b>	<b>Übernachtungen</b>	<b>Ausl. in %</b>
Pensionen	12	343	54.534	43,56
Hotels	31	4.961	1.094.585	60,45
Appartements	119	3.186	508.907	43,76
Privatvermieter	1.623	5.082	654.809	35,30

	<b>2018</b>			
	<b>Anz.</b>	<b>Betten</b>	<b>Übernachtungen</b>	<b>Ausl. in %</b>
Pensionen	12	344	51.987	41,40
Hotels	31	4.961	1.068.820	59,03
Appartements	124	3.097	509.703	45,09
Privatvermieter	1.647	5.172	612.104	32,40

	<b>2019</b>			
	<b>Anz.</b>	<b>Betten</b>	<b>Übernachtungen</b>	<b>Ausl. in %</b>
Pensionen	12	343	53.532	42,76
Hotels	31	4.747	1.113.252	64,25
Appartements	122	3.169	497.973	43,05
Privatvermieter	1.692	5.313	668.125	34,45

Appartements = Beherberger mit mehr als 8 zu vermietenden Betten; ab 2017 mehr als 9 zu vermietende Betten  
 Privatvermieter = Beherberger mit bis zu 8 zu vermietenden Betten; ab 2017 bis zu 9 zu vermietende Betten

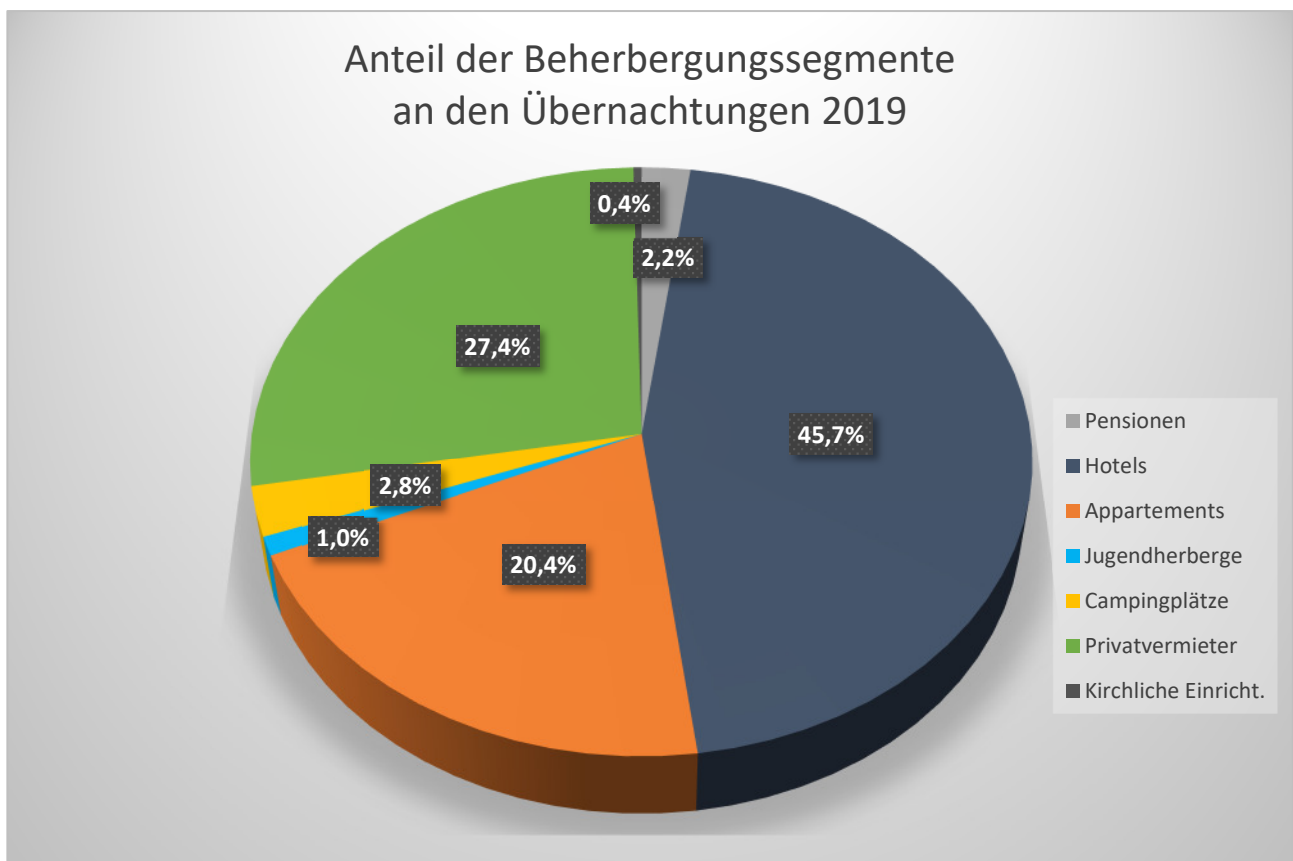
Bei den Pensionen, der Jugendherberge, den Campingplätzen und den Appartements ist ein Rückgang der Übernachtungen zu verzeichnen.

Der größte Zuwachs an Übernachtungen lässt sich mit 6,14 % und 517 Übernachtungen bei den kirchlichen Einrichtungen sowie mit 2,03 % und 13.316 Übernachtungen bei den Privatvermietern ermitteln.

**In Prora gestaltet sich die Verteilung der Beherbergungsarten wie folgt:**

	2019		
	Anz.	Betten	Übernachtungen
Hotels	2	409	14.040
Appartements	11	161	621
Privatvermieter	208	767	3.510
Campingplätze *1)	1	668	4.172
Jugendherberge	1	1.423	5.891

\*1) Die weiteren zwei Campingplätze in Prora sind in der Statistik von Binz enthalten.



## Gästeklientel

Seit Bekanntmachung der Satzung am 09.09.2019 gibt es anstelle der Kategorie „Erwachsene“ neu die Kategorie „Vollzahler“, da auch Personen ab 12 Jahre kurabgabepflichtig sind. Zudem gibt es die Kategorie „Kind bis 11 Jahre“, und „Kind/Jugend bis 18 Jahre“ entfällt.

### Gästegruppen Binz

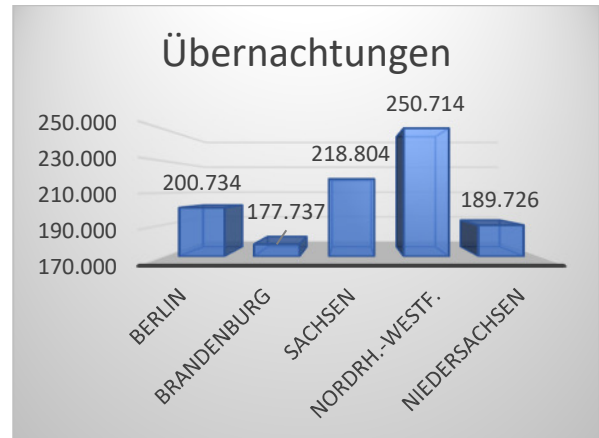
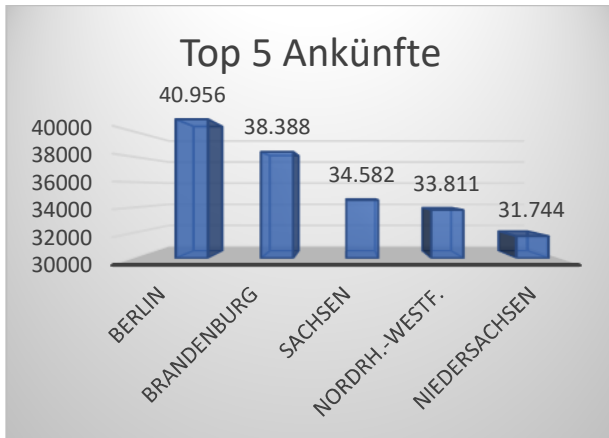
Kategorie	Ankünfte	Übernachtungen
Erwachsene	280.996	1.538.977
Vollzahler	99.588	444.104
Kind/Jugend bis 18 Jahre	51.415	308.231
Kind bis 11 Jahre	10.773	47.206
Erwachsene (20 % ermäßigt)	333	3.057
Vollzahler (20 % ermäßigt)	225	1.238
Erwachsene (80 % SWB)	6.741	47.043
Begleitung (80 % SWB)	2.888	20.952
Dienstreisende	8.731	23.227
Sonstiges	313	5.176
<i>Summe</i>	<i>462.003</i>	<i>2.439.22</i>
Hund	9.475	53.643
<b>Gesamt</b>	<b>471.478</b>	<b>2.492.854</b>

### Gästegruppen Prora

	Ankünfte	Übernachtungen
Vollzahler	7.129	23.851
Kind bis 11 Jahre	1.012	3.806
Erwachsene (80 % SWB)	54	127
Begleitung (80 % SWB)	14	44
Dienstreisende	157	406
<i>Summe</i>	<i>8.366</i>	<i>28.234</i>
Hund	475	1.686
<b>Gesamt</b>	<b>8.841</b>	<b>29.920</b>

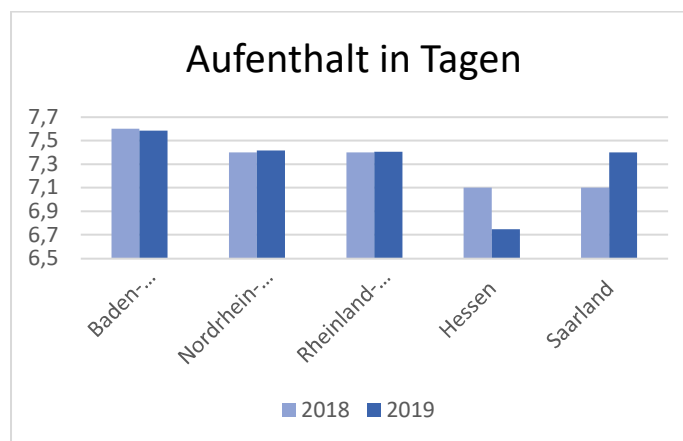
## Bundesländer

Die Platzierungen (Binz betreffend) beim Ranking sowohl der Gästeankünfte als auch der Übernachtungen haben Sachsen und Nordrhein-Westfalen, verglichen mit dem Vorjahr, die Plätze getauscht.

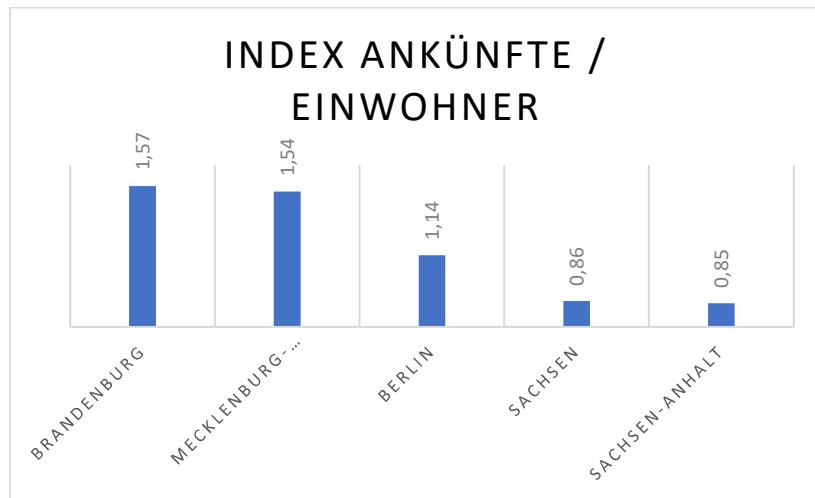


In Prora steht Mecklenburg-Vorpommern an der Spitze des Ankunftsrankings, während Nordrhein-Westfalen, abweichend von der Platzierung in Binz, den 6. Rang sowohl bei den Ankünften als auch bei den Übernachtungen erreicht. Die weiteren Top 5 Bundesländer sind, abgesehen von der Reihenfolge, identisch mit denen in Binz. Bei den Übernachtungen in Prora erreichen Gäste aus Sachsen Platz 1 und Berlin Platz 5.

Die Aufenthaltsdauer nach Bundesländern stagniert größtenteils gegenüber dem Reisejahr 2018, ausgenommen bei den Gästen aus Hessen und dem Saarland.

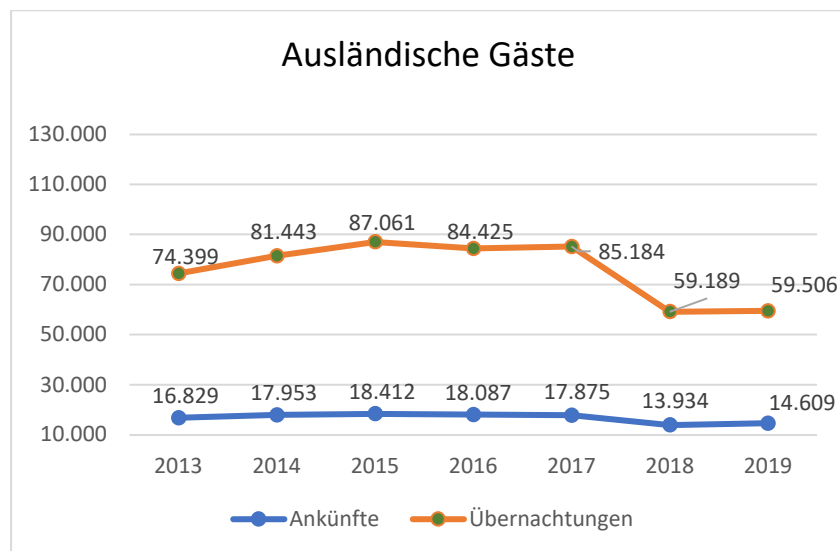


Nimmt man den Index Gästeankünfte zur Einwohnerzahl des jeweiligen Bundeslandes als Grundlage, ergibt sich jedoch ein anderes Bild. Während Nordrhein-Westfalen und Niedersachsen lediglich einen Index von 0,19 bzw. 0,41 erreichen, erlangen wie jedes Jahr auch Mecklenburg-Vorpommern (1,54) und Sachsen-Anhalt (0,85) Plätze unter den Top 5.



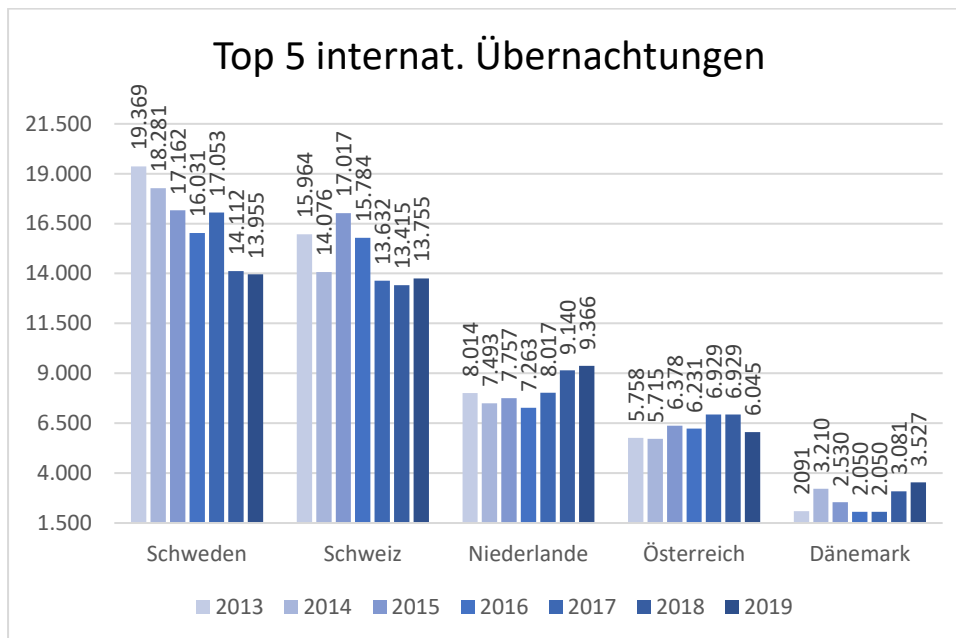
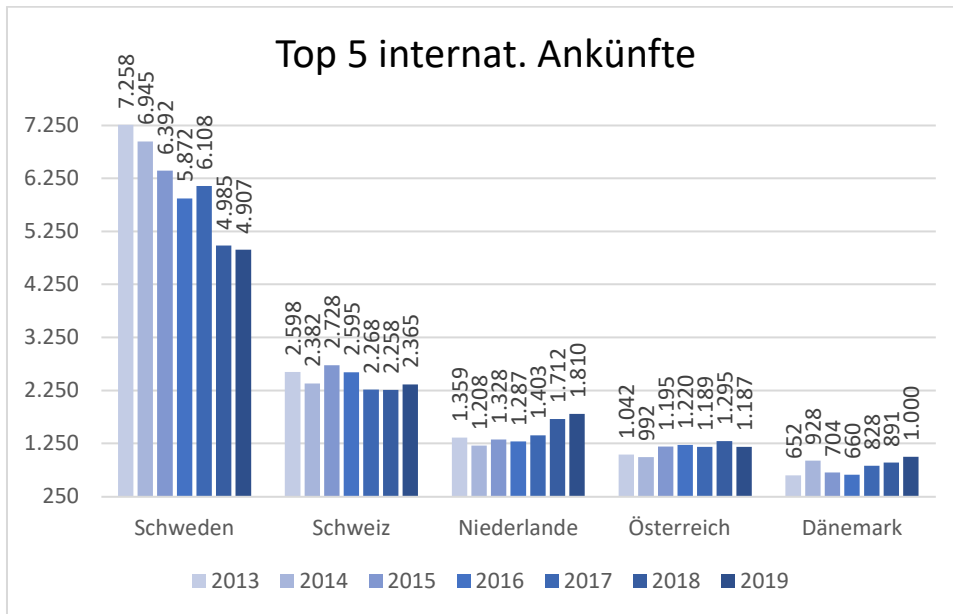
## Internationale Gäste

Wurden bis zur Statistik für das Reisejahr 2018 die Anzahl der Übernachtungen, bei denen keine Auswahl zum Herkunftsland getroffen wurde, den Auslandsübernachtungen zugeordnet, werden fortan ausschließlich konkrete Angaben berücksichtigt. Zum besseren Vergleich wurden hier die Werte für das Jahr 2018 um 37.570 undefinierbare Übernachtungen sowie 5.352 nicht zuzuordnende Ankünfte korrigiert.

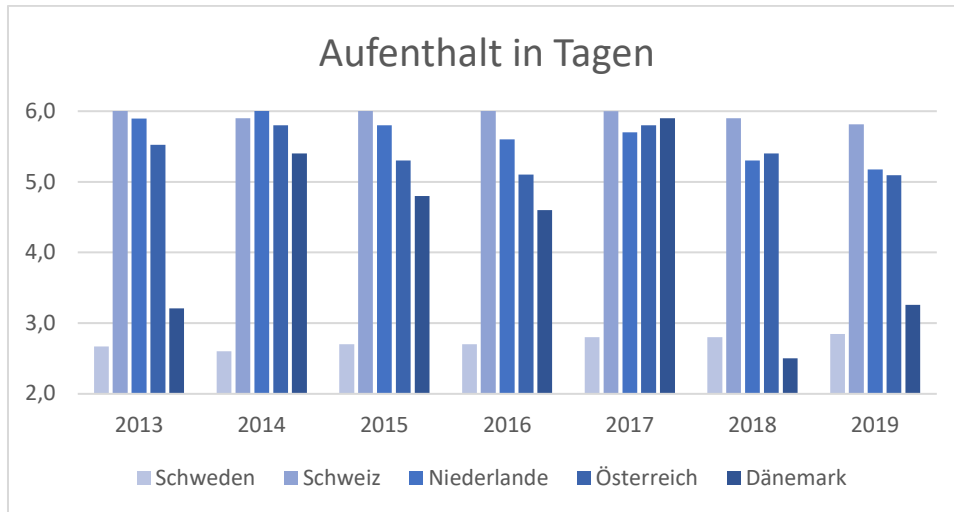




Seit Anbeginn der Aufzeichnungen sind die Haupteinzugsländer Schweden, Schweiz, die Niederlande und Österreich internationale Quellmärkte der A-Kategorie, was ebenso bereits für den Erholungsort Prora festzustellen ist.

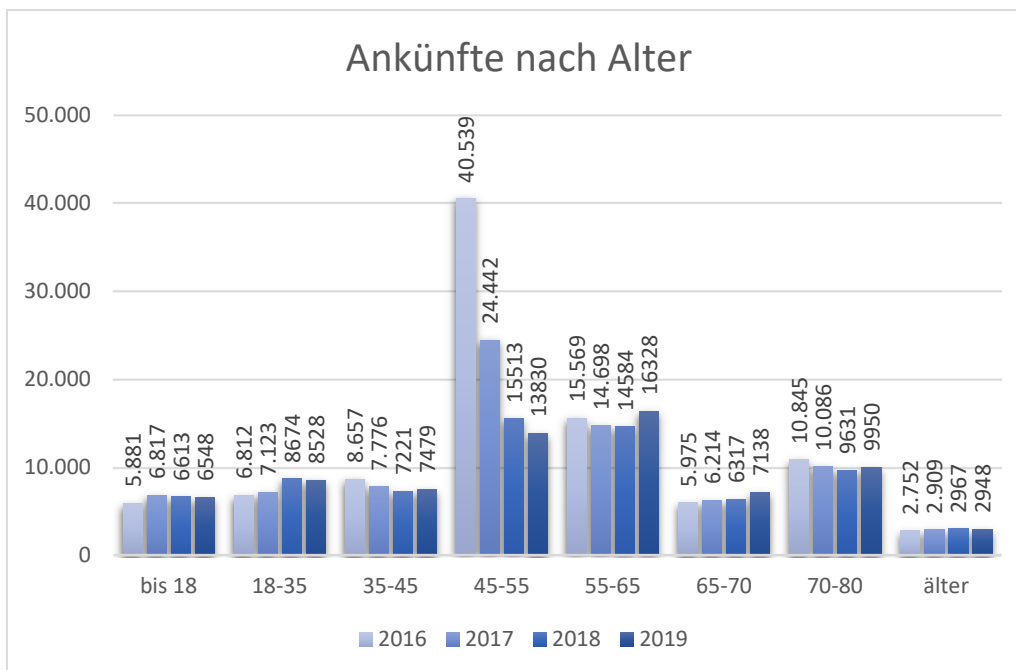


Die durchschnittliche Aufenthaltsdauer in Tagen der im Ostseebad Binz verweilenden internationalen Gäste stellt sich wie folgt dar:



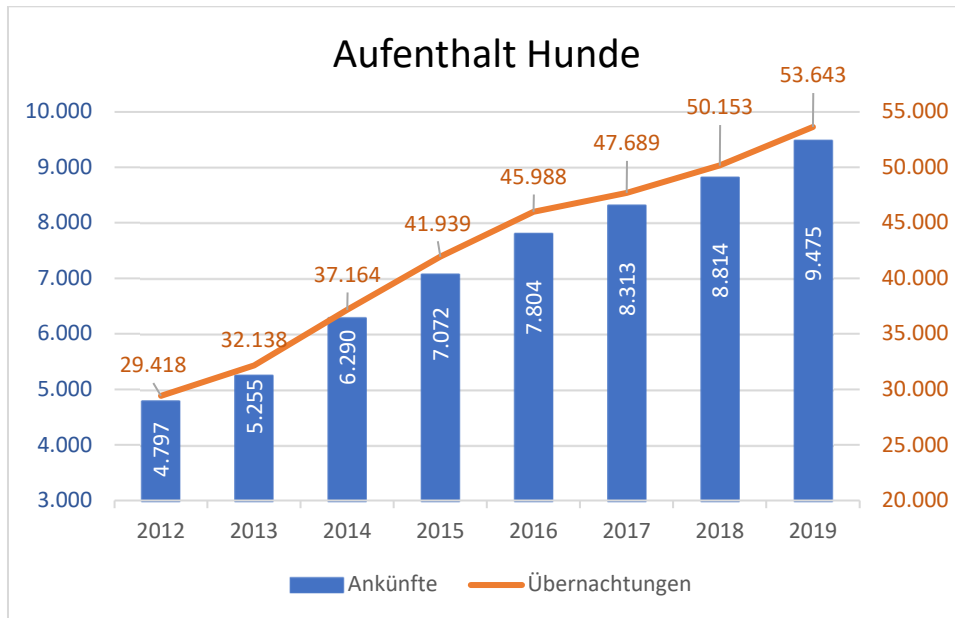
## Altersgruppen

Waren es im Jahr 2016 noch 21 %, sind es im Jahr 2019 lediglich noch **15,7 %** aller Personen, die Angaben zum Alter bei der Anreise oder Buchung gemacht haben (2018: 15,9 %). Die Altersangabe von Gästen in Prora liegt bei 55 %.



## Hunde

Die Anzahl der mit Hund reisenden Gäste steigt fortwährend.



## Jahreskurkarten

In den vorangegangenen Ausführungen sind die statistischen Zahlen für die Tages- und Jahreskurkarten nicht enthalten.

Aussteller	Anzahl Jahreskurkarten
Kurverwaltung *2)	29
Hotels	13
Pensionen	1
Campingplätze	72
Appartements	34
Kirchliche Einrichtung	1
Privatvermieter	<u>853</u>
<b>Gesamt</b>	<b>1.003</b>
davon:	
für Gäste	165
für Eigentümer der Immobilien	838

\*2) Hier erfolgt die Ausstellung an der Touristinformation. Auf Grund der fehlenden Angaben der Gäste ist eine Zuordnung auf die betreffende Unterkunftsart nicht möglich.

Hinweis zur Statistik: Am 26.08.2019 wurde die aktuelle Satzung zur Erhebung einer Kurabgabe in der Gemeinde Ostseebad Binz beschlossen. Seither gehört der Erholungsort Prora ebenfalls zum Erhebungsgebiet. Aufgrund der erst seit 09.09.2019 sukzessiven Anbindung an das Meldesystem der an Gäste in Prora vermietenden Personen und Firmen werden in den folgenden Auswertungen lediglich Eckdaten der Proraer Vermieter und Gäste angeführt. Die vorliegenden statistischen Zahlen basieren ausschließlich auf den in der Gemeinde Ostseebad Binz – Eigenbetrieb Kurverwaltung abgerechneten Kurkarten. Hierbei sind alle Beherbergungsbranchen berücksichtigt, auch die nichtgewerblichen mit weniger als 10 Betten. Somit ergibt sich hieraus ein Unterschied zu den Berichten des Statistischen Landesamtes, die lediglich die gewerblichen Unterkünfte berücksichtigen.